
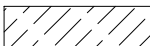

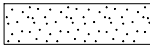


Legenda

-  konstrukcja stropu – istniejąca
-  warstwa spadkowa – istniejąca
-  warstwa papy wg opisu
-  ocieplenie
płyta Thermano gr11.3cm

DOM POMOCY SPOŁECZNEJ W PSARACH
Psary, ul. Kaliska dz.nr 227/1 i 227/2 (AM-1)

DETAL a-a

PROJEKTANT ARCHITEKTURY

MGR INŻ. ARCH. MARIUSZ JAKUBCZYK

ASYSTENT PROJEKTANTA

MGR INŻ. ARCH. JOANNA TOMALA

LUTY 2017

24/WPOKK/2013

PROJEKTOWANIE BEZ OGRANICZEŃ W
SPECJALNOŚCI ARCHYTEKTONICZNEJ

RYSUJEK MR.



A3

SKALA

1:5

STR. 28