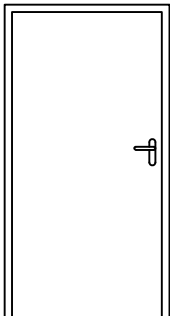
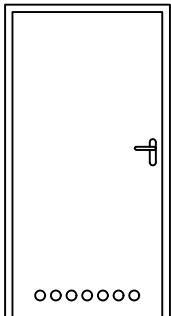
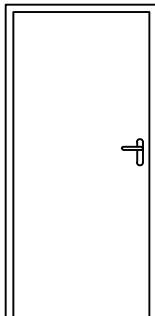
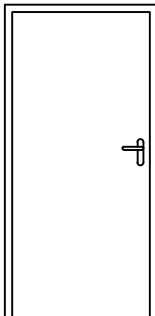


ZESTAWIENIE STOLARKI DRZWIOWEJ

Symbol	D1		D2		D3		D4	
Schemat								
Wymiar w świetle ościeżnicy	99x202		99x202		90x202		82x202	
Parter (L/P)	15	19	6	7	—	1	1	—
Opis	Drzwi wewnętrzne jednoskrzydłowe. Skrzydło: konstrukcja: ramiak z płyty MDF w okleinie drewnopodobnej, Wypełnienie: płyta o właściwościach akustycznych		Drzwi łazienkowe z otworami o sumarycznym przekroju 0,022 m2 dla dopływu powietrza Skrzydło: konstrukcja: ramiak z płyty MDF w okleinie drewnopodobnej, Wypełnienie: płyta o właściwościach akustycznych.		Drzwi wewnętrzne jednoskrzydłowe. Skrzydło: konstrukcja: ramiak z płyty MDF w okleinie drewnopodobnej, Wypełnienie: płyta o właściwościach akustycznych		Drzwi wewnętrzne jednoskrzydłowe. Skrzydło: konstrukcja: ramiak z płyty MDF w okleinie drewnopodobnej, Wypełnienie: płyta o właściwościach akustycznych	

UWAGA!

1. Wymagane wymiary w świetle dotyczące otworów drzwiowych należy rozumieć jako wymiary w świetle ościeżnicy. Jednocześnie grubość skrzydła drzwi po otwarciu nie może pomniejszać wymiaru szerokości otworu w świetle ościeżnicy.
2. Izolacyjność akustyczna dźwięków powietrznych drzwi nie może przekraczać wartości dopuszczalnych określonych w Polskich Normach.

DOM POMOCY SPOŁECZNEJ – PAWILON MIESZKALNY PSARY, GM. SIEROSZEWICE, UL. KALIŃSKA DZ. NR 227/1 I 227/2 (AM-1)		 A3 SKALA 1:50
ZESTAWIENIE STOLARKI DRZWIOWEJ		
PROJEKTANT ARCHITEKTURY	MGR INŻ. ARCH. MARIUSZ JAKUBCZYK	24/WPOKK/2013 PROJEKTOWANIE BEZ OGRANICZEŃ W SPECJALNOŚCI ARCHITEKTONICZNEJ
ASISTENT PROJEKTANTA	KATARZYNA GULCZ	
WRZESIEŃ 2019		